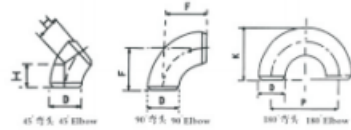


管件技术参数 Pipe fittings technical parameters



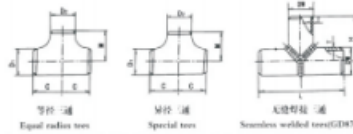
Production standards of elbows
弯头生产标准



GB 12459, GB/T 13401-2005 (SH3408 SH3409)

公称通径 Nominal Dia. DN	端面外径 Overall Diameter of End		中心至端面 Center to End			中心至中心 Center to Center				背面至端面 Back to Faces	
	A系列 Series A	B系列 Series B	长半径 Long Radius	短半径 Short Radius	短半径 Short Radius	长半径 Long Radius	短半径 Short Radius	长半径 Long Radius	短半径 Short Radius	长半径 Long Radius	短半径 Short Radius
15	21.9	18	25	19	76	76	46	51	46	41	41
20	26.9	22	30	23	76	76	51	56	51	46	41
25	31.7	27	35	28	76	76	56	61	56	51	46
32	42.4	38	45	38	76	76	61	66	61	56	51
40	48.3	45	52	45	76	76	66	71	66	61	56
50	60.3	57	65	57	76	76	71	76	71	66	61
65	76.1(73)	76	85	76	76	76	76	81	76	71	66
80	88.9	89	100	91	76	76	81	86	81	76	71
100	114.3	108	130	114	76	76	91	96	91	86	81
125	139.7	133	160	143	76	76	101	106	101	96	91
150	168.3	159	195	174	76	76	111	116	111	106	101
200	219.1	210	255	229	76	76	141	146	141	136	131
250	273.0	273	315	289	76	76	171	176	171	166	161
300	323.9	325	375	349	76	76	201	206	201	196	191
350	355.6	357	425	399	76	76	231	236	231	226	221
400	406.4	408	485	459	76	76	261	266	261	256	251
450	457.0	459	545	519	76	76	291	296	291	286	281
500	508.0	509	605	579	76	76	321	326	321	316	311
600	609	610	720	694	76	76	381	386	381	376	371
650	660	661	780	754	76	76	411	416	411	406	401
700	711	712	840	814	76	76	441	446	441	436	431
750	762	763	900	874	76	76	471	476	471	466	461
800	813	814	960	934	76	76	501	506	501	496	491
850	864	865	1020	994	76	76	531	536	531	526	521
900	914	915	1080	1054	76	76	561	566	561	556	551
1000	1016	1017	1180	1154	76	76	631	636	631	626	621
1050	1067	1068	1240	1214	76	76	661	666	661	656	651
1100	1118	1119	1300	1274	76	76	691	696	691	686	681
1200	1219	1220	1400	1374	76	76	761	766	761	756	751
1300	1321	1322	1500	1474	76	76	831	836	831	826	821
1400	1420	1421	1600	1574	76	76	901	906	901	896	891
1500	1524	1525	1700	1674	76	76	971	976	971	966	961
1600	1620	1621	1800	1774	76	76	1041	1046	1041	1036	1031
1700	1727	1728	1900	1874	76	76	1111	1116	1111	1106	1101
1800	1820	1821	2000	1974	76	76	1181	1186	1181	1176	1171
2000	2020	2021	2200	2174	76	76	1311	1316	1311	1306	1301

Production standards of equal radius tees
等径三通生产标准

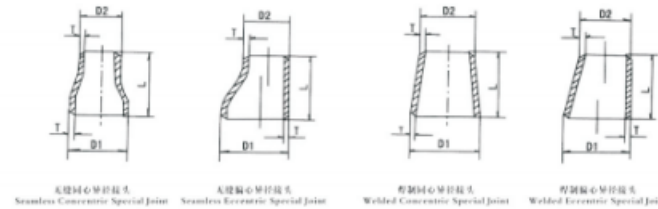


GB 12459, GB/T 13401- (SH3408 SH3409)

公称通径 Nominal Dia. DN	端面外径 Overall Diameter of End		中心至端面 Center to End	
	A系列 Series A	B系列 Series B	C	W
15	21.9	18	25	19
20	26.9	22	30	23
25	31.7	27	35	28
32	42.4	38	45	38
40	48.3	45	52	45
50	60.3	57	65	57
65	76.1(73)	76	85	76
80	88.9	89	100	91
100	114.3	108	130	114
125	139.7	133	160	143
150	168.3	159	195	174
200	219.1	210	255	229
250	273.0	273	315	289
300	323.9	325	375	349
350	355.6	357	425	399
400	406.4	408	485	459
450	457.0	459	545	519
500	508.0	509	605	579

公称通径 Nominal Dia. DN	端面外径 Overall Diameter of End		中心至端面 Center to End	
	A系列 Series A	B系列 Series B	C	W
500	509	510	630	604
600	610	611	750	724
700	711	712	870	844
800	812	813	990	964
900	913	914	1110	1084
1000	1014	1015	1230	1204
1100	1115	1116	1350	1324
1200	1216	1217	1470	1444
1300	1317	1318	1590	1564
1400	1418	1419	1710	1684
1500	1519	1520	1830	1804

Production standards of special joints
异径接头生产标准



GB 12459, GB/T 13401 (SH3408 SH3409)

公称通径 Nominal Dia. DN	端面外径 Overall Diameter of End				端面至端面 End to End L
	A系列 Series A	B系列 Series B	C系列 Series C	D系列 Series D	
25 × 20	33.7	32	26.9	25	51
25 × 15	33.7	32	21.3	18	51
32 × 25	42.4	38	33.7	32	51
32 × 20	42.4	38	26.9	25	51
32 × 15	42.4	38	21.3	18	51
40 × 32	48.3	45	42.4	38	64
40 × 25	48.3	45	33.7	32	64
40 × 20	48.3	45	26.9	25	64
50 × 40	60.3	57	48.3	45	76
50 × 32	60.3	57	42.4	38	76
50 × 25	60.3	57	33.7	32	76
65 × 50	76.1	76	60.3	57	89
65 × 40	76.1	76	48.3	45	89
65 × 32	76.1	76	42.4	38	89
80 × 65	88.9	89	76.1	76	89
80 × 50	88.9	89	60.3	57	89
80 × 40	88.9	89	48.3	45	89
100 × 80	108.9	108	88.9	89	102
100 × 65	114.3	108	76.1	76	102
100 × 50	114.3	108	60.3	57	102
125 × 100	133	133	114.3	108	127
125 × 80	139.7	133	88.9	89	127
125 × 60	139.7	133	76.1	76	127
150 × 125	159	159	139.7	133	140
150 × 100	168.3	159	114.3	108	140
150 × 80	168.3	159	88.9	89	140
200 × 150	188.3	188.3	159	159	152
200 × 125	219.1	219	139.7	133	152
200 × 100	219.1	219	114.3	108	152
250 × 200	219.1	219	219.1	219	178
250 × 125	273	273	168.3	159	178
250 × 150	273	273	139.7	133	178
300 × 250	273	273	273	273	203
300 × 200	323.9	325	219.1	219	203
300 × 150	323.9	325	168.3	159	203
350 × 300	323.9	325	323.9	325	330
350 × 250	355.6	357	273	273	330
300 × 200	355.6	357	219.1	219	330
400 × 350	355.6	357	355.6	357	356
400 × 300	406.4	408	323.9	325	356
400 × 250	406.4	408	273	273	356
450 × 400	406.4	408	406.4	408	381
450 × 350	457.0	459	355.6	357	381
450 × 300	457.0	459	323.9	325	381
500 × 450	457.0	459	457.0	459	506
500 × 400	508.0	509	406.4	408	506
500 × 350	508.0	509	355.6	357	506

公称通径 Nominal Dia. DN	端面外径 Overall Diameter of End				端面至端面 End to End L
	A系列 Series A	B系列 Series B	C系列 Series C	D系列 Series D	
550 × 500	599	-	508	529	508
550 × 450	599	-	457	478	508
550 × 400	599	-	406	426	508
600 × 600	610	630	608	629	610
600 × 450	610	630	457	478	610
600 × 400	610	630	406	426	610
650 × 600	660	-	610	630	610
650 × 500	660	-	508	529	610
650 × 450	660	-	457	478	610
700 × 600	711	720	610	630	610
700 × 500	711	720	508	529	610
700 × 450	711	720	457	478	610
750 × 700	762	-	711	720	610
750 × 600	762	-	610	630	610
750 × 500	762	-	508	529	610
800 × 700	813	820	711	720	610
800 × 600	813	820	610	630	610
800 × 500	813	820	508	529	610
850 × 700	864	-	711	720	610
850 × 600	864	-	610	630	610
850 × 500	864	-	508	529	610
900 × 800	914	920	813	820	610
900 × 700	914	920	711	720	610
900 × 600	914	920	610	630	610
1000 × 900	1016	1020	914	920	610
1000 × 800	1016	1020	813	820	610
1000 × 700	1016	1020	711	720	610
1050 × 1000	1067	-	1016	1020	610
1050 × 900	1067	-	914	920	610
1050 × 800	1067	-	813	820	610
1100 × 1000	1118	1120	1016	1020	610
1100 × 900	1118	1120	914	920	610
1100 × 800	1118	1120	813	820	610
1200 × 1100	1220	1220	1118	1120	711
1200 × 1000	1220	1220	1016	1020	711
1200 × 900	1220	1220	914	920	711
1300 × 1200	1321	1320	1220	1220	711
1300 × 1100	1321	1320	1118	1120	711
1300 × 1000	1321	1320	1016	1020	711
1400 × 1300	1420	1420	1321	1320	711
1400 × 1200	1420	1420	1220	1220	711
1400 × 1100	1420	1420	1118	1120	711
1500 × 1400	1524	1520	1420	1420	711
1500 × 1300	1524	1520	1321	1320	711
1500 × 1200	1524	1520	1220	1220	711